





ESPOLIADOS DO ULTRAMAR

ABANÃO AOS FILHOS E NETOS

ESTATÍSTICA DA POPULAÇÃO RETORNADA POR IDADE(Dados IARN)

(Projectção para a idade tida em 2010)

CLASSE ETÁRIA	TOTAIS		Angola		Moçambique		Outros		Reclamações Bens	Processos em arquivo
7 a 14 Média 10 2010 = 45 anos	17,39%	87.834	18,28%	56.496	16,27%	26.693	14,48%	4.628	13.912	17,31%
15 a 39 Média 27 2010 = 62 anos	47,81%	241.482	46,82%	144.701	45,54%	75.371	66,93%	21.393	38.250	47,81%
40 a 64 Média 52 2010 = 87 anos	30,06%	151.829	30,33%	93.738	32,18%	52.797	16,60%	5.306	24.048	30,06%
65 e mais 2010 = 100 anos e mais	4,74%	23.942	4,57%	14.123	5,61%	9.204	1,99%	637	3.790	4,74%
TOTAIS	100%	505.087	100%	309.058	100%	164.065	100%	31.964	80.000	100%

-  Pouco informados, por isso alheados
-  Informados, mas muito ocupados
-  Disponíveis, mas cansados
-  Bem merecedores do respeito e consideração dos herdeiros

Informe-se visitando <http://www.espoliadosultramar.com/>

Reconhecendo que muitos retornados não se inscreveram no IARN, em particular os funcionários públicos, ou foram directamente para outros destinos, a verdade é que estes números são uma óptima base para estudo de quantos seremos hoje.